



# Rilievo

Il Software di Rilievo Architettonico da campo per Android



**Stop agli errori nei rilievi d'interni.**

**Grazie all'integrazione con l'intelligenza artificiale (AI), tu schizzi i lati dei vani e inserisci le misure, Rilievo ti suggerisce le diverse combinazioni possibili di diagonali da inserire per risolvere il vano.**

**Unico e con una interfaccia innovativa, Rilievo è il best-seller nel suo settore.**

## Caratteristiche Software

Di seguito, troverai le principali caratteristiche del software di rilievo architettonico utilizzabile direttamente sul campo.

Per maggiori informazioni e/o dettagli, visita il sito [www.strumentitopografici.it](http://www.strumentitopografici.it) o [www.gecsoftware.it](http://www.gecsoftware.it) alla sezione dedicata.

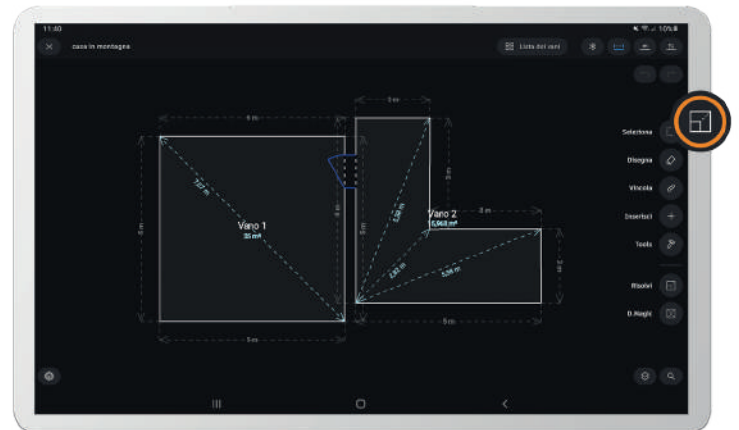


### Diagonali magiche: le trovi solo in Rilievo.

Rilievo si distingue da altri software per la sua capacità di selezionare le diagonali giuste e necessarie per la risoluzione geometrica dei vani.

Ti basterà fare TAP sul comando **“D.magic”** e, grazie all'intelligenza artificiale, in un pochi secondi, Rilievo ti indicherà la **giusta combinazione di diagonali**.

Il tuo compito sarà solo misurarle!

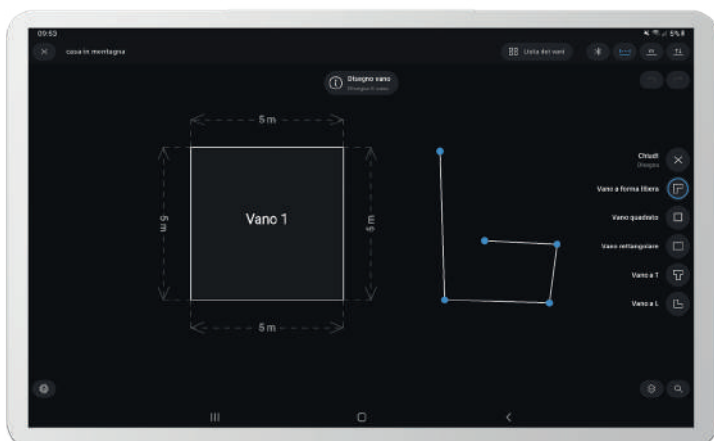


### La risoluzione dei vani è automatica!

Finalmente puoi dire addio ai numerosi e complessi calcoli della triangolazione. Portare a casa un rilievo accurato non è mai stato così facile.

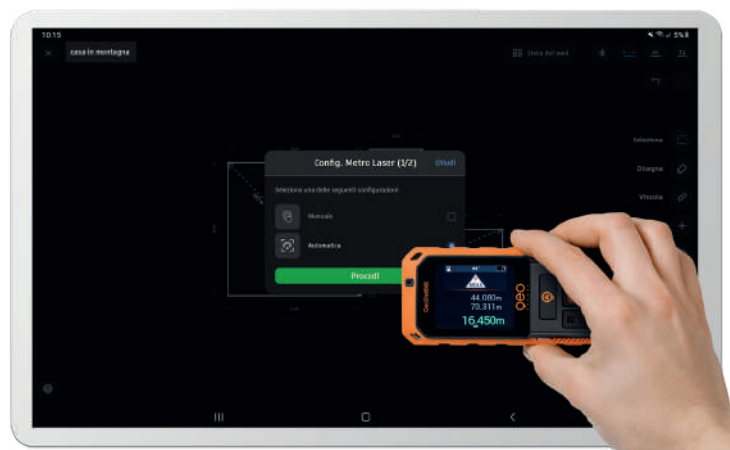
Dopo aver disegnato i vani, preso tutte le misure ed inserito i vincoli necessari, **Rilievo provvederà in automatico alla risoluzione dei vani**.

Tu non dovrai fare nulla, solo premere il pulsante **“Risolvi”**.



## L'imbarazzo della scelta su come disegnare i tuoi vani.

Nel **menù "Disegna"**, hai la possibilità di inserire un **vano di forma già prestabilita (quadrato, rettangolare, a T o a L)** o di disegnarlo tu liberamente, utilizzando il comando **"Vano a forma libera"**.



## ..e per le misure, scegli tu come inserirle!

Rilievo è un software flessibile perché ti offre la possibilità di **inserire manualmente le misure dei vani** oppure di **collegare, tramite Bluetooth, un metro laser direttamente al software**. In questo modo, le misure saranno riportate in automatico sul disegno.



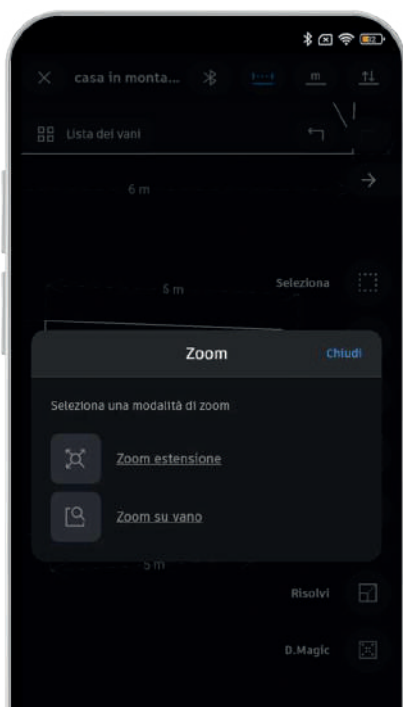
## Inserimento dei vincoli? Un gioco da ragazzi.

Dopo aver disegnato il vano, Rilievo ti consentirà di definire i **vincoli** con facilità al fine di procedere ad una corretta risoluzione geometrica dei vani. Scegli il vincolo più adatto al tuo disegno tra quelli proposti ed inseriscilo subito!



## Porte, finestre ed aperture: tutto sotto controllo!

Rilievo mette a disposizione una **lista di layers già predefiniti** (porte, finestre, diagonali, ecc) che ti consentiranno di avere un progetto ordinato e pulito da presentare ai clienti o da modificare e perfezionare nel tuo CAD.



## Zoom per visualizzare i dettagli.

Abbiamo inserito delle **funzioni di zoom** che ti permetteranno di semplificare e velocizzare il lavoro sul campo.

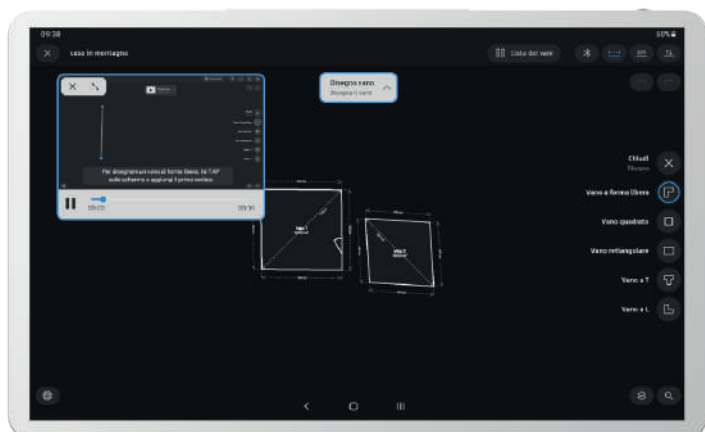
Utilizza il comando **“zoom su vano”** o **“zoom estensione”** per trovare i tuoi vani e visualizzarne i dettagli.



## Il tuo progetto sempre in scala.

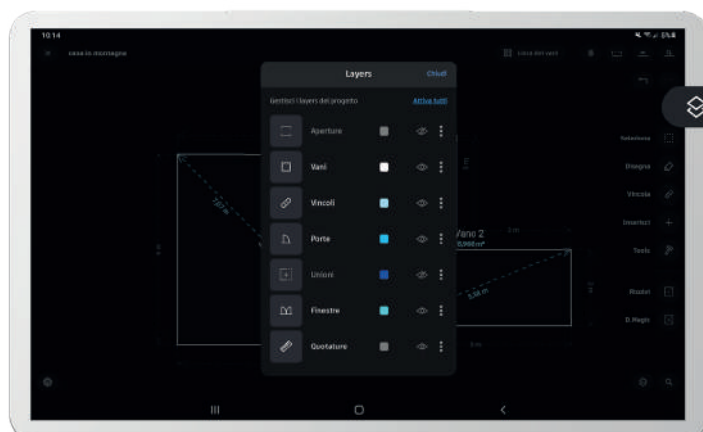
In Rilievo, trovi un comodo menù che ti aiuterà a **gestire l'unità di misura** del tuo progetto.

Hai la possibilità di impostare un'**unità di misura di default** o **sceglierne una diversa** per uno specifico progetto. Inoltre, puoi passare da unità all'altra quando vuoi, anche in fase di rilievo.



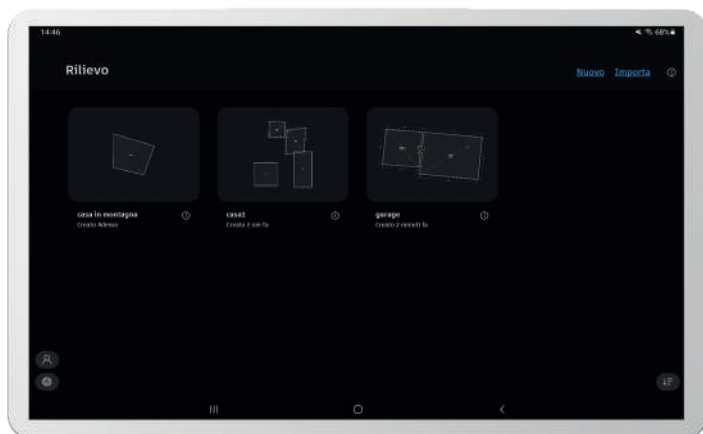
## Rilievo non ti abbandona mai!

Ad ogni step, il software mette a disposizione **brevi e facili video-tutorial** che possono essere **consultati in real-time**. In questo modo, potrai essere subito operativo e non dovrai più perdere tempo per imparare una nuova funzione.



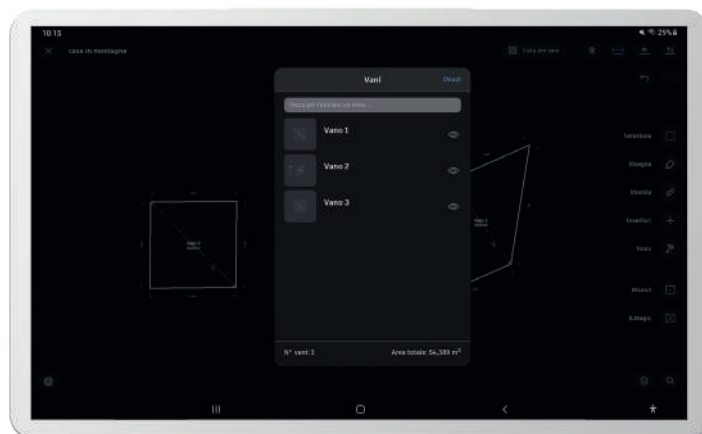
## Layers? Quelli che servono!

Rilievo mette a disposizione una **lista di layers già predefiniti** (porte, finestre, diagonali, ecc) che ti consentiranno di avere un progetto ordinato e pulito da presentare ai clienti o da modificare e perfezionare nel tuo CAD.



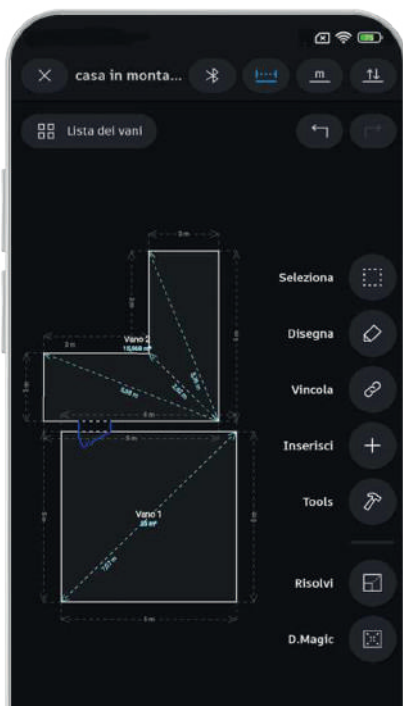
## Progetti? Tutti quelli che vuoi!

Crea o importa i tuoi disegni con un semplice TAP o passa da un disegno ad un altro grazie alla **gestione immediata dei progetti** nella home.



## Personalizza nel dettaglio tutti i tuoi vani.

In tutte le fasi del progetto, potrai visualizzare **l'elenco completo dei vani** e personalizzarne nome, altezza e tanti altri attributi.



## Unione automatica dei vani, ti basta un click!

Dopo aver disegnato i singoli vani ed inserito le misure, ti basterà aggiungere dei vincoli (porte e/o finestre) per ottenere **l'unione automatica dei vani**. Il software ti chiederà se esistono aperture in comune tra i vani e provvederà prima a risolverli, poi ad unirli automaticamente.



## Gestione a 360° del progetto con esportazione DXF.

Rilievo è il software pensato per agevolare totalmente il lavoro del tecnico. Disegna i tuoi vani in Rilievo ed **esporta il tuo progetto in DXF**. Questa funzione ti permetterà di visualizzare e modificare i tuoi progetti, direttamente in ufficio, in AutoCAD® o nel tuo CAD di fiducia



## Sentiti libero di progettare!

Finalmente puoi dire addio ai fogli svolazzanti, agli appunti presi male e agli errori di calcolo o di misurazione. **Con Rilievo, avrai tutto ciò che ti occorre sul tuo dispositivo Android, cellulare o tablet, ovunque ti trovi.**

### Requisiti di Sistema

- Sistema operativo: Android 8 o superiore
- Spazio di archiviazione: 512 MB o superiore
- Processore: Dual Core o superiore
- Connettività: Bluetooth ed Internet
- Memoria: 16 GB o superiore
- Schermo: 5" o superiore

### Assistenza Tecnica inclusa

Incluso nel prezzo, avrai assistenza e supporto per 1 ANNO.

Accedi facilmente al servizio grazie alla nostra app gratuita **SUPPORTO GEC**.

Vedrai... Sarà semplice come parlare su Whatsapp!



Disponibile su



### Licenza d'uso

Dopo averlo acquistato, Rilievo è tuo per sempre con licenza a vita.