

Scegli il tuo modello

Choose your model
Choisissez votre modèle
Wählen Sie Ihr Modell



Le 1000 possibilità del programma letto singolo molto versatile grazie agli ingombri contenuti è utilizzabile per il contract, per il privato, a centrostanza o anche nelle armadiature a ponte o per arredare spazi contenuti.

Per l'estetica: dal sommier base tutte le possibilità di testiere / fianchi / pediere.

Per la praticità: contenitori con alzata assistita della rete o estraibili.

Per la funzionalità: letto singolo, due singoli, matrimoniale con estrazione automatica o semiautomatica del secondo letto.

The 1000 possibilities of the single bed program very versatile and compact, suitable for the contract, for private spaces, for the center of the room or even in suspended cupboards or for decorating small spaces.

For aesthetics from the basic box spring all the possibilities for headboards / sides / footboards.

For practicality containers with assisted lift of the support or removable.

For functionality single bed, double bed, queen bed, with automatic or semi-automatic extraction of the second bed.

Les 1000 possibilités de lits 1 place très versatile grâce à un faible encombrement utilisable pour l'hôtellerie ou le particulier, au centre de la pièce ou dans des armoires à pont ou pour meubler des espaces exigus.

Pour l'esthétisme du sommier base toutes les possibilités de tête de lit/côtés/pied de lit.

Pour la commodité des coffres de rangement avec soulèvement assisté du sommier ou extractible.

Pour la fonctionnalité lit 1 place, deux lit 1 places, lit 2 places avec extraction deuxième lit automatique ou semi-automatique.

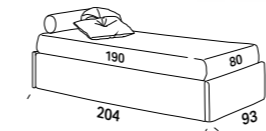
Die 1000 Möglichkeiten des Einzelbettprogramms sind dank des geringen Platzbedarfs sehr vielseitig und können sowohl im Hotel als auch privat, in der Mitte des Raumes, mit Bettbrücken oder zur Einrichtung kleiner Räume eingesetzt werden.

Für ein gutes Aussehen: ausgehend vom Sommer-Basismodell sind alle Kopf-/Seiten-/Fußteile möglich.

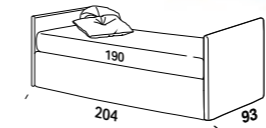
Für mehr Zweckmäßigkeit: Bettkasten mit Bettenrost-Anhebehilfe oder ausziehbar.

Für mehr Funktionalität: Einzelbett, zwei Einzelbetten, Doppelbett mit automatischem oder halbautomatischem Auszug des zweiten Bettes.


Art. 01



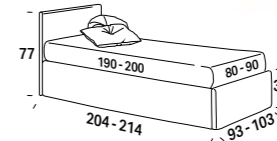
Art. 03



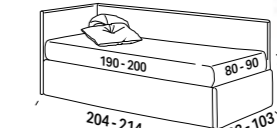
Art. 05



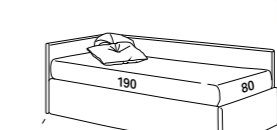
Art. 02



Art. 04



Art. 06

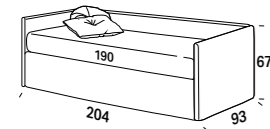


Disponibile anche nella versione MAXI L.90 P.200
Also available in version MAXI L.90 P.200
Disponibile aussi en version MAXI L.90 P.200
Auch in der Ausführung MAXI B.90 T.200 erhältlich

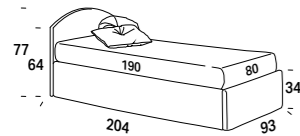
Disponibile anche nella versione MAXI L.90 P.200
Also available in version MAXI L.90 P.200
Disponibile aussi en version MAXI L.90 P.200
Auch in der Ausführung MAXI B.90 T.200 erhältlich

Disponibile anche nella versione MAXI L.90 P.200
Also available in version MAXI L.90 P.200
Disponibile aussi en version MAXI L.90 P.200
Auch in der Ausführung MAXI B.90 T.200 erhältlich

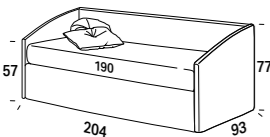
Art. 07



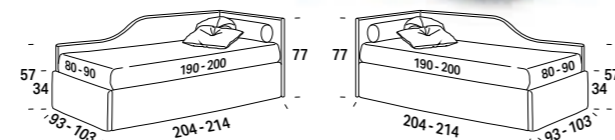
Art. 09



Art. 11



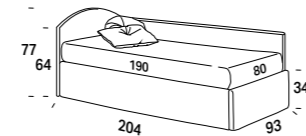
Art. 08 DX/SX **Disponibile anche nella versione MAXI L.90 P.200**
Also available in version MAXI L.90 P.200
Disponibile aussi en version MAXI L.90 P.200
Auch in der Ausführung MAXI B.90 T.200 erhältlich



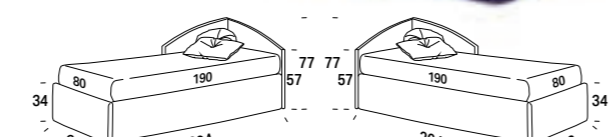
Art. 08 DX

Art. 80 SX

Art. 10



Art. 12 DX/SX



Art. 12 DX

Art. 21 SX

Trova la soluzione che preferisci

Find the solution preferred

Trouvez la solution que vous préférez

Finden Sie die von Ihnen bevorzugte Lösung



SOLUZIONE K

contenitore

CASSETTONE ESTRAIBILE.

Un pratico contenitore per recuperare spazio e fare ordine in camera liberando gli armadi.

REMOVABLE DRAWER.

A practical storage space to save space and put the room in order emptying the wardrobes.

GRAND TIROIR EXTRACTION.

Un conteneur pratique pour récupérer espace et mettre de l'ordre dans la chambre à coucher en libérant les armoires.

AUSZIEHBARE SCHUBLADE.

Ein praktischer Stauraum für mehr Platz und Ordnung im Zimmer, belässt mehr Platz im Schrank.



SOLUZIONE X

contenitore

CONTENITORE APERTURA RETE.

Con un semplice movimento il letto si alza per scoprire un vano per lenzuola, coperte e qualsiasi altra necessità.

FRAME OPENING STORAGE SPACE.

With an easy movement the bed lifts up to discover a compartment for linen, blankets and more.

CONTENEUR AVEC OUVERTURE SOMMIER

Par un simple geste le lit se lève pour découvrir un compartiment pour ranger draps, couvertures et quelconque autre nécessité.

BETTKASTEN MIT BETTENROST-ANHEBUNG

Mit einer einfachen Bewegung hebt sich das Bett an und gibt ein Fach für Bettlaken, Decken und andere Dinge frei.



SOLUZIONE Y

2° letto

LETTO SUPPLEMENTARE CON APERTURA SEMI-AUTOMATICA.

Tutta la comodità di un posto letto in più, anche in ambienti contenuti. Completo di materasso L.76 P.180 H.15 cm.

ADDITIONAL BED WITH SEMI-AUTOMATIC OPENING.

The convenience of an extra bed, even in reduced spaces. Equipped with a mattress L.76, D.180, H.15 cm.

LIT SUPPLÉMENTAIRE AVEC OUVERTURE SEMI-AUTOMATIQUE.

Tout le confort d'un lit en plus, même dans des milieux petits. Complet de matelas L. 76 P. 180 H. 15 cm.

ZUSÄTZLICHES BETT MIT HALBAUTOMATISCHER ÖFFNUNG.

Der ganze Komfort eines zusätzlichen Bettes, auch in kleinen Zimmern. Komplet mit Matratze B.76 T.180 H.15 cm.



SOLUZIONE Z

2° letto

LETTO SUPPLEMENTARE CON APERTURA AUTOMATICA.

Basta una mossa per alzare il letto. Con testata integrata per appoggiare il cuscino. Completo di materasso L.76 P.180 H.15 cm.

ADDITIONAL BED WITH AUTOMATIC OPENING.

Just a move to lift the bed. Built-in headboard to place the cushion.

Equipped with mattress L.76 D.180 H.15 cm.

LIT SUPPLÉMENTAIRE AVEC OUVERTURE AUTOMATIQUE.

Il ne suffit qu'un simple geste pour soulever le lit. Avec tête de lit intégrée pour appuyer le coussin.

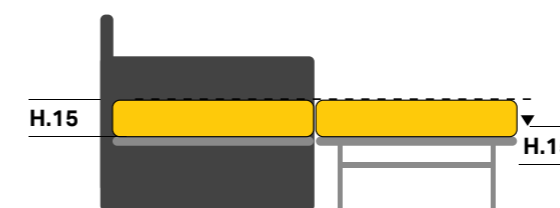
Complet de matelas L.76 P.180 H.15 cm.

ZUSÄTZLICHES BETT MIT AUTOMATISCHER ÖFFNUNG.

Zum Anheben des Bettes reicht ein einziger Handgriff. Mit integriertem Kopfteil zum Anlehnen des Kissens.

Komplett mit Matratze B.76 T.180 H.15 cm.

Di serie con materasso H.15 allineato
As standard with aligned mattress H.15
De série avec matelas H. 15 aligné
Serienmäßig mit ausgerichteteter Matratze H.15



Materassi allineati
Aligned mattresses
Matelas alignés
Ausgerichtete Matratzen

Totamente in espanso indeformabile 26 NY P.3,6
Totally crushproof polyurethane foam 26 NY P. 3,6
Complètement en expansé indéformable 26 NY P. 3,6
Vollständig aus formstabilem Schaum 26 NY T.3,6

Maggiorazione coprimaniglione per rete estraibile automatica

Handle cover surcharge for automatic removable frame

Augmentation de prix pour un couvre-poignée pour sommier

extractible automatique

Aufschlag Griffabdeckung für automatisch ausziehbaren Bettenrost



N.B. NELLA VERSIONE A RICHIESTA CON RETE SUPERIORE L.90 P.200 IL 2° LETTO HA MATERASSO L.86 P.190 H.15
N.B. IN THE VERSION ON DEMAND WITH UPPER FRAME L.90 D.200. THE MATTRESS OF THE SECOND BED IS L.86 D.190 H.15
N.B. SUR DEMANDE DANS LA VERSION AVEC SOMMIER SUPÉRIEUR L.90 P.200 LE 2^e LIT A UN MATELAS L.86 P. 190 H.15
Bitte beachten: IN DER VERSION AUF ANFRAGE MIT OBEREM BETTENROST B.90 T.200 HAT DAS 2. BETT EINE MATRATZE MIT B.86 T.190 H.15

Completa il tuo comfort

Complete your comfort
Complétez votre confort
Vervollständigen Sie Ihren Komfort

Lasciati conquistare dai comodi optional, per un relax e uno stile senza paragoni.

Let yourself be seduced by comfortable optionals for an unmatched relax and style.

Laissez-vous conquérir par des options confortables, pour un relax et un style sans comparaisons.

Lassen Sie sich von den komfortablen Optionen erobern, die für unvergleichliche Entspannung und Stil sorgen.



BENNY 50x35 cm



CONNYY 40x40 cm



BENNY Ø50 cm




CLYDE 60x18 cm

TRAPUNTA



TRAPUNTA MAXI



(per letti versioni MAXI e per materassi superiori H.20)
(for MAXI versions beds and mattresses exceeding H.20)
(pour les lits version MAXI et pour les matelas supérieurs à H. 20)
(Für Betten der MAXI Version und für Matratzen höher als H.20)

OPTIONAL: MATERASSO SUPERIORE H.20
Totalmente in espanso indeformabile 26 NY P.3,6
VERSIONE L.80 P.190
VERSIONE MAXI L.90 P.200

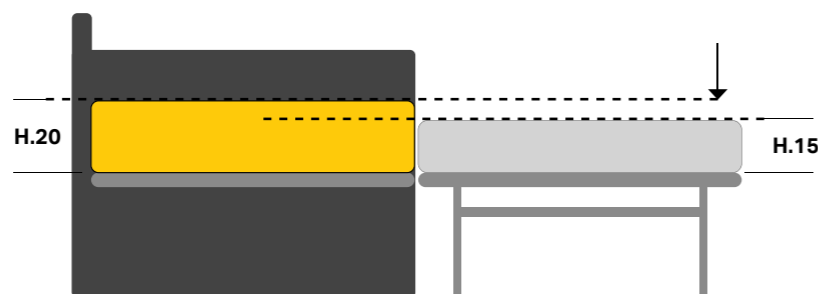
OPTIONAL: MATTRESS EXCEEDING H.20
Totally crushproof polyurethane foam 26 NY P.3,6
VERSION L.80 D.190
MAXI VERSION L.90 D.200

OPTION : MATELAS SUPÉRIEUR À H. 20
Complètement en expansé indéformable 26 NY P. 3,6
VERSION L. 80 P. 190
VERSION MAXI L. 90 P. 200

OPTIONAL: OBERE MATRATZE H.20
Vollständig aus formstabilem Schaum 26 NY T.3,6
VERSION B.80 T.190
MAXI VERSION B.90 T.200

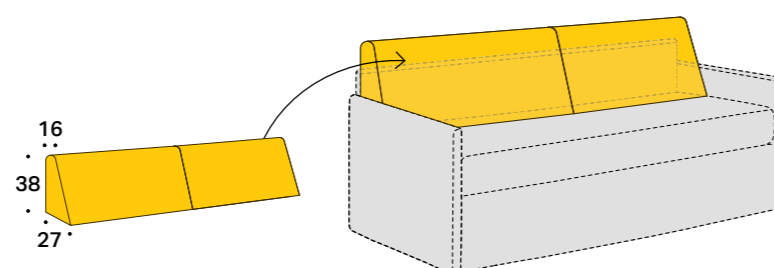
ATTENZIONE OPTIONAL MATERASSO H. 20 / ATTENTION: OPTIONAL MATTRESS H.20
/ ATTENTION OPTION MATELAS H. 20 / ACHTUNG OPTIONAL MATRATZE H.20

Non allineati in caso di soluzione con 2° letto / Not aligned in case of option with second bed
/ Non alignés en cas de solution avec 2e lit / Nicht ausgerichtet im Fall der Lösung mit 2. Bett



OPTIONAL SET CUSCINI SCHIENA-DIVANO

OPTIONAL: SET OF CUSHIONS BACK-SOFA
OPTION SET COUSSINS DOSSIER-CANAPÉ
OPTIONALES SET RÜCKEN-SOFA-KISSEN



Erik

COMPLETAMENTE SFODERABILE / COMPLETELY REMOVABLE FABRIC / COMPLÈTEMENT DÉHOUSSABLE / VOLLSTÄNDIG ABZIEHBAR

RETE

Meccanica con tubolare d'acciaio a sezione quadra verniciata con polveri epossidiche e dotata di meccanismo testato dal nostro ufficio tecnico per oltre 2.000 cicli di apertura. Il piano dormita supporta il peso di due persone adulte di peso medio senza deformarsi.

TELAIO

Realizzato con masselli di abete in vari spessori, parti di tamponamento in fibra di legno e/o compensato, fianchi in agglomerato di legno da 18 mm. Fibra grezza e/o agglomerato di legno a bassa emissione di formaldeide, il tutto rivestito con vellutino 100% poliammide termoaccoppiato ad espanso di poliestere e/o ovatta di poliestere 100% da 200gr.

IMBOTTITURA

Seduta: materasso in espanso indeformabile in densità 25E. Rivestimento in fibra poliestere 100gr con tessuto essenziale bianco fascia perimetrale 3D. Schienale in espanso indeformabile densità 18S rivestito in poliestere 200g. Braccioli in fiocco siliconato rivestito in T.N.T.

BEDFRAME

Mechanism with square stainless steel tubing epoxy painted tested by our engineering department up to more than 2.000 cycles of opening. The sleep top supports the weight of two medium-weight adult people without warping.

FRAME

Made of forgings fir wood in various thicknesses, wood fibre and/or plywood infill parts, particle wood sides 18 mm. Raw fibre and/or wooden agglomerate at low formaldehyde emissions. Everything is coated in 100% thermo-coupled polyamide velvet in polyester foam and/or 100% polyester wadding of 200gr.

PADDING

Seat: mattress in crushproof polyurethane foam, density 25E. Cover in polyester fibre 100gr with essential white fabric of the boundary band 3D. Backrest in crushproof polyurethane foam, density 18S polyester covered 200gr. Armrests in silicon staple fibre covered with T.N.T.

SOMMIER

Mécanique avec tubulaire en acier à section carrée vernie aux poudres époxydes et dotée de mécanisme testé dans notre bureau technique par plus de 2.000 cycles d'ouverture. Le plan sommeil supporte le poids de deux personnes de poids moyen sans se déformer.

STRUCTURE

Réalisé en pin massif de différentes épaisseurs, partie de bande de remplissage en fibre de bois et/ou compensé, côtés en bois aggloméré de 18 mm. Fibre brute et/ou en bois aggloméré à basse émission de formaldéhyde, le tout revêtu par du velours 100% polyamide thermo-accouplé avec du polyester expansé et/ou 200 gr. de ouate 100% polyester.

REMBOURRAGE

Assise: matelas en expansé indéformable en densité 25E. Revêtement en fibre de polyester 100 gr. avec tissu essentiel blanc bande périmétrique 3D. Dossier en expansé indéformable densité 18S revêtu en polyester 200 gr. Accoudoirs en fleur siliconée revêtue en T.N.T.

BETTENROST

Struktur aus Stahlrohr mit quadratischem Querschnitt, mit Epoxidpulver lackiert und mit einem Mechanismus ausgestattet, der von unserer technischen Abteilung auf über 2.000 Öffnungszyklen getestet wurde. Die Liegefläche trägt das Gewicht von zwei Erwachsenen mittleren Gewichts, ohne sich zu verformen.

RAHMEN

Aus massivem Tannenholz in verschiedenen Stärken, Füllungen aus Holzfasern und/oder Sperrholz, 18 mm Spanplatten an den Seiten. Rohfaser und/oder Spanplatte mit geringer Formaldehydabgabe; all dies ist mit Samt aus 100% Polyamid bezogen, der mit Polyesterschaum und/oder Watte aus 100% Polyester zu 200g heiß aufkaschiert wurde.

POLSTERUNG

Sitzfläche: Matratze aus formbeständigem Schaum in Dichte 25E. Bezug aus Polyesterfaser zu 100g mit weißem Stoff und umlaufendem 3D-Streifen. Rückenlehne aus formbeständigem Schaum der Dichte 18S aus Polyester zu 200g. Armlehnen aus silikonbeschichteter Stapelfaser mit Vliesstoffbezug.

