

SCHEDE TECNICHE

WS EasyPrime



La mano di fondo sicura

Fondo in poliuretano per parquet a base di acqua per applicazione a rullo e spatola. Questo fondo utilizzabile a livello universale si contraddistingue per la rapida asciugatura. Offre la massima sicurezza grazie a una lavorazione senza formazione di protuberanze anche con tipi di legno critici.

- Utilizzato ogni anno su milioni di m² a livello mondiale
- Efficacia universale per la massima sicurezza della lavorazione
- Qualità Premium a un prezzo equo
- Riduce l'adesività dei bordi
- Impiego su quasi tutti i tipi di legno europei ed esotici, nonché in palestre e sale polifunzionali.

Impiego:




Adatto praticamente per tutti i tipi di legno europei ed esotici. Consultare l'elenco dei tipi di legno LOBA, disponibile all'indirizzo www.loba.de. In caso di dubbio consultare il fabbricante. L'azione adesiva dei bordi tipica delle vernici all'acqua è ridotta. In caso di pavimenti in parquet e legno posati a regola d'arte e flottanti o incollati in modo solidamente elastico, non si verifica l'adesione dei blocchi.



Dati del prodotto

N. articolo

11036

			
	1 l	12	480
	5 l	4	128
	10 l	-	60

01/04/2022



SCHEDE TECNICHE

WS EasyPrime



Dati del prodotto

Corpo solido	29 ±2%
Viscosità DIN 4	15 ±2s
Stoccaggio e trasporto	Conservazione stabile per 12 mesi. Merce non pericolosa in base a ADR. Conservazione e trasporto da +5 a +25°C. Proteggere dal gelo.
GISCODE	W3+
2004/42/CE	Valore limite UE per il prodotto (cat. A/i): 140 g/l (2010). Prodotto con contenuto massimo di VOC: 75 g/l.

Avvertenze per la lavorazione

- Levigare la superficie a regola d'arte. Il pavimento deve essere asciutto e privo di residui di verniciature precedenti, olio, grasso, cera, silicone, polvere di levigatura e altre impurità.
- Le condizioni ottimali di lavorazione sono: temperatura ambiente da +15°C fino a + 25°C, temperatura del pavimento da +15°C a +22°C, umidità relativa 40% - 75%, temperatura del materiale +18°C - + 25°C, umidità massima del legno 12%, ambienti di lavoro sufficientemente ventilati.
- Per evitare il danneggiamento del parquet, durante la lavorazione si deve tenere conto del clima ambientale prevedibile della temperatura media annuale per l'utilizzo del parquet.
- Non collocare il materiale sul pavimento, utilizzare l'apposito secchio graduato LOBATOOL.
- Mescolare bene il materiale.
- Osservare le disposizioni generali ed ev. quelle specifiche per prodotto relative alla sicurezza sul lavoro. Avvertenze più dettagliate relativamente a GISCODE sono disponibili nelle istruzioni per l'esercizio al sito www.wingis-online.de.

Applicatore / Consumo di materiale

LOBATOOL rullo universale 100 / 100-120 ml/m² (8-10 m²/l).

LOBATOOL microfibra 100 / -120-100 ml/m² (10-12 m²/l).

Grazie all'applicazione di una ridotta quantità di prodotto l'uso del rullo in microfibra causa un minor rigonfiamento del legno.

LOBATOOL spatola piana / 1° applicazione ca. 40 ml/m² (25 m²/l), 2° applicazione ca. 20 ml/m² (50 m²/l)

Levigatura intermedia

Non effettuare la levigatura intermedia della mano di fondo. Se lo spessore dello strato è adeguato (applicazione a rullo, fondo poco assorbente) è possibile ripassare la superficie con una levigatrice monodisco abbinata a tampone abrasivo LOBASAND. Prima dell'ulteriore verniciatura rimuovere completamente la polvere.

Tempo di asciugatura

- Verniciatura successiva in caso di applicazione a rullo possibile all'incirca dopo almeno 60 min.; in caso di applicazione a spatola dopo 30 min., ma comunque entro 24 ore.
- In caso di ritardo dell'asciugatura attendere l'asciugatura completa.



SCHEDE TECNICHE

WS EasyPrime



Avvertenze per la lavorazione

Vernici idonee a ulteriore verniciatura:

Frequenzazione normale:

- WS Life.

Fino a frequentazione elevata:

- Viva.
- WS EasyFinish.

Fino a frequentazione molto elevata:

- 2K Fusion.
- WS 2K Duo.
- 2K Supra ^{A.T.}
- 2K UltraSport.
- 2K InvisibleProtect ^{A.T.}
- WS Rush ^{A.T.}

Applicazione per parquet e pavimenti in legno:

- Preparare il fondo a regola d'arte.
- Applicare uno strato abbondante di fondo con il rullo.
- Lasciare asciugare.
- Applicare a rullo la vernice all'acqua LOBADUR®.

Applicazione alternativa con spatola:

non utilizzare su legni di alberi da frutta, legni colorati, legni di conifera, legni tropicali, legni sottoposti a trattamento termico o chimico, pavimenti datati e rovinati, pavimenti con fughe e pavimenti sportivi con parquet

- Preparare il fondo a regola d'arte.
- Applicare WS EasyPrime a spatola.
- Lasciare asciugare.
- Applicare WS EasyPrime a spatola (applicazione incrociata).
- Lasciare asciugare.
- Applicare a rullo la vernice all'acqua LOBADUR®.

01/04/2022



SCHEDE TECNICHE

WS EasyPrime



Avvertenze generali

Pulizia degli strumenti di lavoro: pulire subito gli strumenti di lavoro con acqua.

Tempo di asciugatura: i tempi di asciugatura indicati valgono con temperatura di +20°C e umidità relativa fra 50%, nonché in condizione di aerazione degli ambienti di lavoro, senza correnti d'aria. I tempi di asciugatura possono allungarsi in caso di temperature più basse, umidità relativa più elevata, nonché aerazione non corretta. Non pulire a umido né stendere tappeti sul fondo prima del completo indurimento. Per coprire la superficie prima che si sia completamente indurita, utilizzare LOBATool Cover 400. I dati specifici per i prodotti sono riportati nelle rispettive schede tecniche.

Levigatura intermedia: qualora fosse necessario applicare più mani di vernice, per una corretta adesività degli strati la levigatura intermedia non va effettuata se le applicazioni di vernice avvengono nell'arco di 24 ore, mentre lo è in caso di un lasso temporale più lungo. La levigatura intermedia prima dell'ultima applicazione consente di ottenere una superficie omogenea. Dopo ogni levigatura intermedia rimuovere con cura la polvere.

Impiego di un fondo o applicazione completa della vernice (senza mano di fondo): l'utilizzo di un fondo aumenta la sicurezza della lavorazione e garantisce una superficie senza protuberanze né aloni, praticamente con qualsiasi tipo di legno. Per ulteriori dettagli consultare l'elenco dei tipi di legno LOBA nel catalogo prodotti aggiornato.

Adesività dei bordi: i sistemi di verniciatura all'acqua mostrano in generale una tendenza all'adesività dei bordi. Per escludere la formazione di fughe disposte in modo irregolare, associata ad adesione dei blocchi, si possono adottare vari provvedimenti: realizzazione di elementi del parquet flottanti o incollati in modo solidamente elastico, sigillatura minuziosa delle fughe, utilizzo di fondi adatti come ad es. LOBADUR® WS EasyPrime, pre-trattamento delle scanalature nelle tavole in legno massello con cera compatibile con la vernice prima della posa. Inoltre si può ricorrere a misure per mantenere costante il clima ambiente, soprattutto l'umidità relativa (è consigliata una consulenza approfondita con il cliente). Particolarmente interessati dal problema sono i pavimenti datati con collanti labili e precedentemente danneggiati, i parquet con incollaggio elastico o inchiodati, i pavimenti di tavole, le pavimentazioni a blocchetti di legno, il parquet con lamelle a bordo alto, nonché i parquet a posa parallela, il parquet posato su un sistema di riscaldamento a pavimento, i pavimenti realizzati con un legno che presenta un breve tempo di scambio dell'umidità con l'ambiente (ad es. faggio, acero).

Interazioni: materiali che contengono plastificanti, come ad es. sottotappeti, piedi di appoggio dei mobili, rotelle delle sedie, collanti elastici per parquet e montaggio, possono causare rammollimenti e scolorimenti. La formazione di depositi nelle fughe può creare problemi a livello tattile ed estetico. L'azione di tinte per capelli, pneumatici di auto, ruote di motociclo, ruote di bicicletta e simili può causare scolorimenti permanenti e irreversibili della superficie.

Le informazioni contenute nel presente documento e tutti gli ulteriori avvisi e suggerimenti forniti all'utente si basano sulle esperienze pratiche maturate sinora e fanno riferimento a condizioni di lavoro Speciali. Alla luce delle molteplici possibilità di impiego e condizioni di lavorazione, l'utente non è dispensato dall'effettuare prove per proprio conto o dal richiedere la consulenza specializzata del servizio tecnico d'applicazione LOBA. Rispettare anche i suggerimenti dei produttori dei pavimenti e le norme in vigore. La nostra garanzia e la nostra responsabilità si basano esclusivamente sulle nostre Condizioni Generali, la cui portata non viene in alcun modo ampliata dalle presenti informazioni o da un eventuale servizio di consulenza. La pubblicazione di una nuova scheda tecnica comporta la fine della validità di quella precedente.

Le parole e i simboli contrassegnati con ® sottintendono dei diritti di marchio registrati e tutelati perlomeno sul territorio della Repubblica federale di Germania.

01/04/2022

