

HS 2K ImpactOil Color

COLORI VARI



Olio naturale per pavimenti, per le esigenze più elevate

Olio colorato 2K High Solid per pavimenti in legno su base vegetale. Esalta la naturale bellezza del legno a fronte di caratteristiche di resistenza eccellenti. Idoneità per ambiti pubblici e privati con requisiti elevati e persino in contesti di umidità. Grazie alla buona penetrabilità il legno si conserva a lungo, con struttura superficiale a pori aperti e traspirante. Grazie alla tecnologia LOBASOL 2K la superficie necessita di minori trattamenti protettivi, a fronte di una maggiore resistenza all'acqua e alle sostanze chimiche.

- Prodotto adatto all'uso in ambienti esposti ad elevata umidità
- Risparmio di tempo - Sistema con lavorazione di 1 giorno
- Molto pratico e a consumo ridotto
- 100% di parte solida - senza solventi
- Tutte le varianti si possono combinare tra loro
- Lavorazione sicura e semplice
- Proprietà antiscivolo certificate in base alla norma DIN 51130 per ambienti di lavoro
- Idoneo per giochi per bambini secondo la EN 71-3

Impiego:

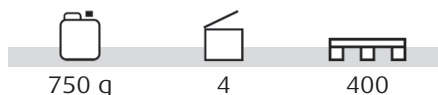
Per la colorazione professionale di parquet e pavimenti in legno. Impiegare preferibilmente su legni duri con pori larghi (rovere, frassino). Adatto al primo trattamento impregnante di pavimenti in legno. Adatto anche per ambienti esposti a una notevole umidità, ad es. bagni, aree wellness, ecc. Proprietà antiscivolo secondo la norma DIN 51130, gruppo di classificazione R10. Idoneo per giochi per bambini, vengono soddisfatti i requisiti della norma DIN EN 71-3 - "Migrazione di alcuni elementi". Adatto praticamente per tutti i tipi di legno europei ed esotici. Consultare l'elenco dei tipi di legno LOBA, disponibile all'indirizzo www.loba.de. In caso di dubbio consultare il fabbricante.



Dati del prodotto

N. articolo

10610




















Tutte le colorazioni sono disponibili anche in contenitori campione da 100 ml.
10610-90 / Set campioni / 17 x 100 ml + 5 x 100 ml PreTone



Dati del prodotto

Contenuto	oli vegetali modificati, pigmenti, siccativi, Acqua, Seccante privo di cobalto
Stoccaggio e trasporto	Conservazione stabile per 36 mesi. Merce non pericolosa in base a ADR. Non sensibile al gelo.
GISCODE	Ö10/DD+

Colori base							
	900005 Nero	900126 Bianco	900148 Grigio				
Colori del legno							
	800099 Mogano	800127 Noce	800132 Rovere affumicato	800145 Kambala	800149 Sucupira	800150 Wengé	800200 Antique Oak
Tonalità di tendenza							
	700133 Papiro	900127 Chalk	900143 Oyster	900144 Clay	900145 Sand	900146 Pearl	900147 Silver

Non viene fornita alcuna garanzia in merito al colore



Avvertenze per la lavorazione

- Agitare il composto, mescolare con cura assieme all'indurente aggiunto in rapporto 10:1 (possibilità di mescolare anche meccanicamente con un miscelatore di colori LOBATool). Per miscelare quantità specifiche è prima necessario pesarle. Dopo la miscelazione applicare l'olio trasparente entro 2 ore e l'olio colorato entro 1 ora.
- Levigare la superficie a regola d'arte. Il pavimento deve essere asciutto e privo di residui di verniciature precedenti, olio, grasso, cera, silicone, polvere di levigatura e altre impurità.
- Le condizioni ottimali di lavorazione sono: temperatura ambiente da +15°C fino a + 25°C, temperatura del pavimento da +15°C a +22°C, umidità relativa 40% - 65%, temperatura del materiale +18°C - + 25°C, umidità massima del legno 12%, ambienti di lavoro sufficientemente ventilati.
- Per evitare il danneggiamento del parquet, durante la lavorazione si deve tenere conto del clima ambientale prevedibile della temperatura media annuale per l'utilizzo del parquet.
- In caso di metodi applicativi differenti, parametri quali tempo di asciugatura e consumo possono variare.
- Non collocare il materiale sul pavimento, utilizzare l'apposito secchio graduato LOBATool.
- Agitare bene il materiale.
- Il colore naturale del legno da trattare, la struttura, la porosità e il grado di finezza della levigatura influiscono in modo significativo sull'aspetto finale della superficie trattata. Si consiglia di produrre un campione di dimensioni significative con la tecnica di lavorazione impiegata in cantiere e di farlo poi approvare dal committente.
- Osservare le istruzioni LOBA per la colorazione e levigatura di pavimenti in parquet.
- Prima dell'utilizzo delle varianti colorate si consiglia di effettuare delle applicazioni di prova per valutare la tonalità finale e l'effetto estetico complessivo. Le varie colorazioni si possono combinare. Per schiarire la tonalità oppure ottenere un minore effetto coprente è sufficiente mescolare la variante colorata con quella trasparente. Per un aspetto uniforme del colore è necessaria la saturazione dei pigmenti; per un'eventuale diluizione occorre quindi rispettare un rapporto di 3:1 (non colorato/colorato).
- Se per superfici di grandi dimensioni è necessario impiegare più di una confezione, l'intero quantitativo del prodotto va miscelato in un recipiente adatto prima dell'inizio del lavoro.
- Per le superfici molto bagnate il ripristino dello stato originale non è possibile a causa della penetrazione profonda dei pigmenti nel legno.
- Osservare le disposizioni generali ed ev. quelle specifiche per prodotto relative alla sicurezza sul lavoro. Avvertenze più dettagliate relativamente a GISCODE sono disponibili nelle istruzioni per l'esercizio al sito www.wingis-online.de.
- Questo prodotto è un elemento del "Connected Systems" di LOBA e Wakol. Le combinazioni consentite con colle per parquet Wakol sono indicate nella "Connected Systems Matrix": www.loba.de/connected-systems

Applicatore / Consumo di materiale

LOBATool spatola piana / per applicazione ca. 30 g/m² (33 m²/kg) in base alla capacità assorbente del fondo. Livellare con LOBATool pad beige speciale.

Tempo di asciugatura

- Calpestabile dopo 12 ore.
- Utilizzabile dopo 48 ore.
- Copertura dopo 10 giorni.
- È possibile una copertura preliminare con LOBATool Cover 400; per i dettagli consultare la scheda tecnica del prodotto.



HS 2K ImpactOil Color

COLORI VARI



Avvertenze per la lavorazione

Pre-trattamento opzionale per ottenere effetti speciali

Mordente pigmentato:

- PreTone

Applicazione a spatola:

- Applicare l'olio con la spatola piana LOBATOOL.
- Lasciare agire.
- Livellare dopo circa 20 minuti dall'inizio dell'applicazione dell'olio con la levigatrice monodisco munita di LOBATOOL pad beige speciale.
- Effettuare una seconda applicazione di olio a spatola.
- Lasciare agire.
- Livellare dopo circa 20 minuti dall'inizio dell'applicazione dell'olio con la levigatrice monodisco munita di LOBATOOL pad beige speciale.

Applicazione su pavimenti con fughe e bisellature - applicazione con pad:

Applicare direttamente HS 2K ImpactOilColor su un LOBATOOL pad beige speciale. Applicare l'olio con l'ausilio di una levigatrice monodisco. Livellare con un nuovo (asciutto) LOBATOOL pad beige speciale. Lasciare asciugare durante la notte. Applicare direttamente HS 2K ImpactOilColor su un LOBATOOL pad beige speciale. Applicare l'olio con l'ausilio di una levigatrice monodisco. Livellare con un nuovo (asciutto) LOBATOOL pad beige speciale. Per ulteriori informazioni su questa tecnica consultare i i nostri consigli e suggerimenti tecnici, disponibili all'indirizzo www.loba.de.

Avvertenze importanti

L'applicazione a spruzzo non è consentita.

Il materiale in eccesso deve essere rimosso completamente durante la livellazione. I tempi di asciugatura su alcuni legni esotici possono essere più lunghi.

Conservare panni imbrattati, pad ed altri strumenti di lavoro in contenitori chiusi ermeticamente. L'olio combinato con polvere di levigatura o tessuti e simili deve essere bagnato con acqua o conservato in un contenitore sigillato. Smaltire in modo di garantire la sicurezza antincendio – in caso contrario sussiste il pericolo di autocombustione.

Le applicazioni a spatola sono possibili solo con pavimenti di legno con fughe ben sigillate. L'olio applicato sulle fughe si asciuga dopo parecchio tempo e comunque non completamente.



HS 2K ImpactOil Color

COLORI VARI



Avvertenze generali

Pulizia degli strumenti di lavoro: pulire gli strumenti di lavoro con solventi, ad es. un solvente per pennelli.

Tempo di asciugatura: i tempi di asciugatura indicati valgono con temperatura di +20°C e umidità relativa fra 50%, nonché in condizione di aerazione degli ambienti di lavoro, senza correnti d'aria. I tempi di asciugatura possono allungarsi in caso di temperature più basse, umidità relativa più elevata, nonché aerazione non corretta. Non pulire a umido né stendere tappeti sul fondo prima del completo indurimento. Per coprire la superficie prima che si sia completamente indurita, utilizzare LOBATool Cover 400. I dati specifici per i prodotti sono riportati nelle rispettive schede tecniche.

Adesività dei bordi: il parquet non flottante, i pavimenti di tavole, le pavimentazioni a blocchetti di legno, il parquet con lamelle a bordo alto e il parquet posato su un sistema di riscaldamento a pavimento, nonché i pavimenti realizzati con un legno che presenta un breve tempo di scambio dell'umidità con l'ambiente (ad es. faggio) sono messi a dura prova dalle oscillazioni delle condizioni ambiente (umidità dell'aria, temperatura). L'utilizzo di oli può causare la formazione di fughe da distacco.

Interazioni: materiali che contengono plastificanti, come ad es. sottotappeti, piedi di appoggio dei mobili, rotelle delle sedie, collanti elastici per parquet e montaggio, possono causare rammollimenti e scolorimenti. La formazione di depositi nelle fughe può creare problemi a livello tattile ed estetico. L'azione di tinte per capelli, pneumatici di auto, ruote di motociclo, ruote di bicicletta e simili può causare scolorimenti permanenti e irreversibili della superficie.

Connected Systems: i prodotti certificati Connected Systems sono ottimizzati in modo tale, che la lavorazione a regola d'arte non crea scolorimenti causati da interazioni chimiche tra la vernice e la colla.

Le informazioni contenute nel presente documento e tutti gli ulteriori avvisi e suggerimenti forniti all'utente si basano sulle esperienze pratiche maturate sinora e fanno riferimento a condizioni di lavoro Speciali. Alla luce delle molteplici possibilità di impiego e condizioni di lavorazione, l'utente non è dispensato dall'effettuare prove per proprio conto o dal richiedere la consulenza specializzata del servizio tecnico d'applicazione LOBA. Rispettare anche i suggerimenti dei produttori dei pavimenti e le norme in vigore. La nostra garanzia e la nostra responsabilità si basano esclusivamente sulle nostre Condizioni Generali, la cui portata non viene in alcun modo ampliata dalle presenti informazioni o da un eventuale servizio di consulenza. La pubblicazione di una nuova scheda tecnica comporta la fine della validità di quella precedente.

Le parole e i simboli contrassegnati con ® sottintendono dei diritti di marchio registrati e tutelati perlomeno sul territorio della Repubblica federale di Germania.

