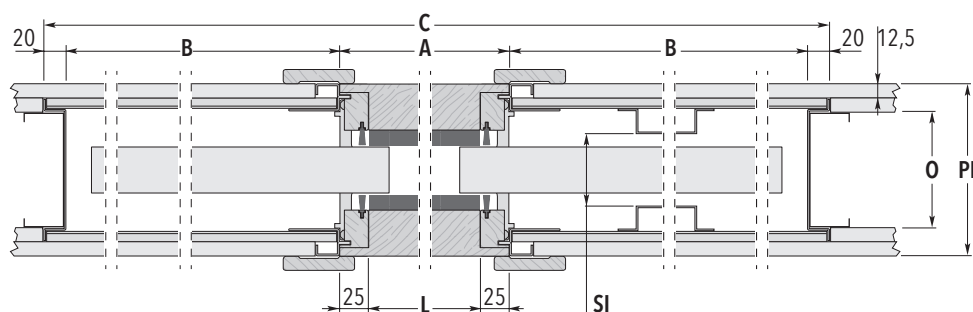
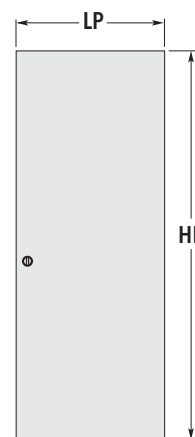
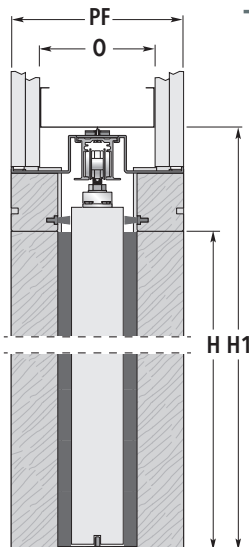
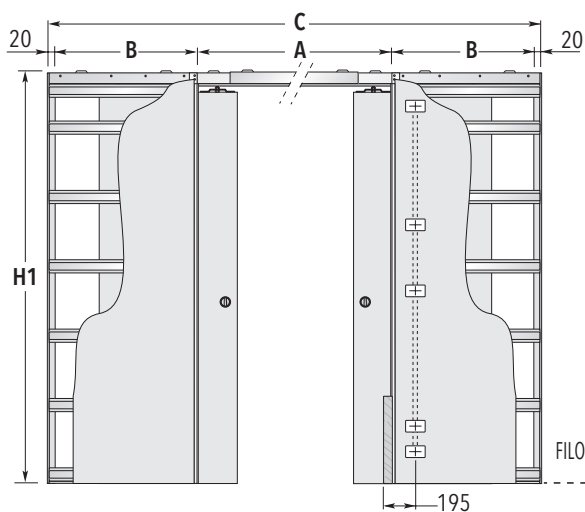
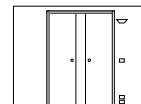


ECLISSE LUCE ESTENSIONE

CARTONGESSO

Controtelaio per due porte scorrevoli a scomparsa speculari predisposto per l'inserimento di cablaggi elettrici su una sola anta



i

CABLAGGI ELETTRICI

Controtelaio per due porte scorrevoli a scomparsa speculari predisposto per l'inserimento di cablaggi elettrici **su una sola anta**.

DIMENSIONI STANDARD

LUCE DI PASSAGGIO L x H	MISURE D'INGOMBRO		PANNELLO PORTA*		
	C x H1	A	B	LP	HP
1200 x 2000/2100	2520 x 2090/2190	1250	615	615÷635	2010/2110
1300 x 2000/2100	2820 x 2090/2190	1350	715	665÷735	2010/2110
1400 x 2000/2100	2920 x 2090/2190	1450	715	715÷735	2010/2110
1500 x 2000/2100	3220 x 2090/2190	1550	815	765÷835	2010/2110
1600 x 2000/2100	3320 x 2090/2190	1650	815	815÷835	2010/2110
1700 x 2000/2100	3620 x 2090/2190	1750	915	865÷935	2010/2110
1800 x 2000/2100	3720 x 2090/2190	1850	915	915÷935	2010/2110
1900 x 2000/2100	4020 x 2090/2190	1950	1015	965÷1035	2010/2110
2000 x 2000/2100	4120 x 2090/2190	2050	1015	1015÷1035	2010/2110

SPESSORI DISPONIBILI

PARETE FINITA PF	ORDITURA O	SEDE INTERNA SI
150	100 con doppia lastra - singola lastra sul cassone -	64



PANNELLO PORTA

Il controtelaio ECLISSE ospita qualsiasi pannello porta scorrevole standard presente sul mercato.

misure espresse in mm



FUORI MISURA

Sono anche disponibili controtelai con larghezze che variano da mm 1200 a mm 2600 e altezze da mm 1000 a mm 2600 (misure intermedie di mm 100 in larghezza e di mm 50 in altezza).



AVVERTENZE

- ▶ È consigliabile applicare un pannello porta con spessore max mm 45 (comprese eventuali cornici fermavetro).
- ▶ La portata standard è di 100 kg, su richiesta 150 kg.
- ▶ Lo spessore delle scatole elettriche è di mm 40 (2 scatole sono in dotazione).
- ▶ Possibilità di produzione con predisposizione diverse da quelle previste in larghezza o altezza previa conferma ufficio tecnico.
- * Le quote indicate sono relative a pannelli porta in legno.



ACCESSORI APPLICABILI

- ▶ Sincronia per doppia anta
- ▶ ECLISSE BIAS®
- ▶ ECLISSE BIAS®DS
- ▶ Motorizzazione
- ▶ Profilo Security