

Tappeti tecnici

Zerbino tecnico o tappeto con doghe in alluminio a voi la scelta come chiamarlo

È la migliore soluzione per garantire un sistema di pulizia completa all'ingresso di locali ad alto traffico (hotel, centri commerciali, ospedali, centri congressi o grandi uffici).

Il tappeto si compone di doghe in alluminio separate da distanziali di gomma il tutto unito da cavi d'acciaio. La gomma è necessaria per evitare che le doghe facciano rumore al passaggio e permettono di arrotolare facilmente il tappeto per la pulizia della fossa.

Il prodotto non ha nessun limite dimensionale e per ingressi superiori a 4 metri viene diviso in 2 o più tappeti. La scelta dei tagli dipende dal posizionamento delle porte (vedi ultima pagina)

Spessori alluminio disponibili: 10-12-15-19-27 mm
Lo spessore finale del prodotto varia a seconda dell'inserito scelto.

Il prodotto resiste al sale e a prodotti chimici che non contengono Clorina
Range di temperature: -25°C a +70°C

Prodotti funzionali per ingressi a alto traffico. Uso indoor e outdoor

Inseri alluminio

moquette




Insero in gomma antiscivolo usato spesso in combinazione con moquette per garantire maggiore durata del tessuto o con spazzola per diminuire il costo del tappeto

3 colori disponibili

Adatto ad uso outdoor, outdoor coperto o indoor

spazzola




Insero in spazzola rigida per una forte pulizia al passaggio. Insero più caro, per questo spesso viene combinato alla moquette o alla gomma

3 colori disponibili

Adatto ad uso outdoor, outdoor coperto o indoor

gomma



Insero classico e più venduto grazie al migliore prezzo e la buona pulizia della scarpa al passaggio.

3 colori disponibili

Adatto ad uso outdoor coperto o indoor

ALLUMINIO moquette

Zerbino/Tappeto tecnico con inserto in moquette

Tappeto con barre di alluminio ed inserti in moquette
Il best seller del tappeto tecnico grazie al prezzo e prestazioni

Colori di gomma disponibili: GRIGIO, ANTRACITE e MARRONE

Spessore alluminio: 10-12-15-19-27 mm

Spessore totale: 12-14-17-21-29 mm

Nessun limite dimensionale

Adatto indoor

Buona rimozione dei liquidi al passaggio

Buona spazzola


PRO:

Tappeto ad alte prestazioni e lunga durata. Prodotto con garanzia 3 anni

CONTRO:

Adatto solo ad uso interno o interno coperto

L'economico



ALLUMINIO gomma

Zerbino/Tappeto tecnico con inserto in gomma

Tappeto con barre di alluminio ed inserti in gomma antiscivolo

Colori di gomma disponibili: GRIGIO, NERO e MARRONE

Spessore alluminio: 10-12-15-19-27 mm

Spessore totale: 14-16-19-23-31 mm

Nessun limite dimensionale

Adatto outdoor e outdoor coperto. Per uso indoor consigliato moquette + gomma

Scarsa assorbenza liquidi

Buona spazzola

PRO:


ottimo anti-scivolo, utilizzato spesso per entrata ipermercati per passaggio carrelli.

Prodotto con garanzia 3 anni

CONTRO:

non asciuga

L'antiscivolo



ALLUMINIO spazzola

Zerbino/Tappeto tecnico con inserto in spazzola

Tappeto con barre di alluminio ed inserti in spazzola rigida
Il sistema per la rimozione dello sporco per eccellenza

Colori di gomma disponibili: GRIGIO, NERO e MARRONE

Spessore alluminio: 10-12-15-19-27 mm

Spessore totale: 15-17-20-24-32 mm

Nessun limite dimensionale

Adatto outdoor e outdoor coperto – per uso indoor consigliato spazzola+moquette

Leggera rimozione dei liquidi al passaggio

Spazzola TOP


PRO:


Tappeto ad alte prestazioni e lunga durata. Prodotto con garanzia 3 anni

CONTRO:

Non assorbe

Super pulizia






Sistema d'ingresso con spazzola esterna e moquette interna




Tappeto tecnico con inserto in gomma outdoor



Tappeto tecnico gomma e moquette

Ingressi con porte scorrevoli

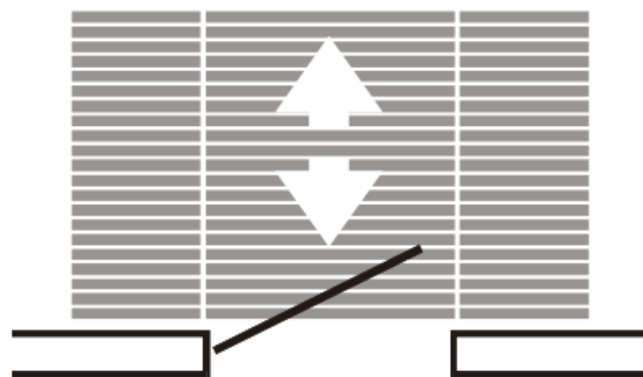


GOOD

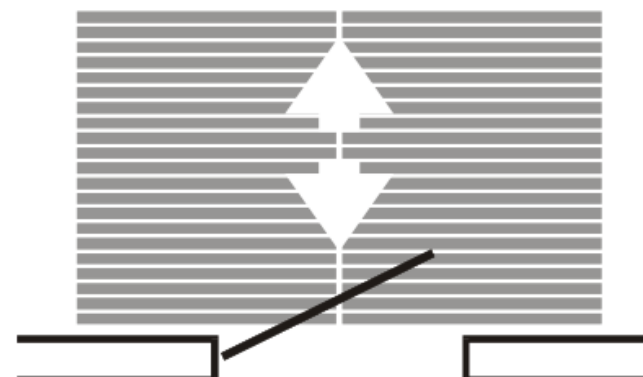


BAD

Ingressi con porte a battente



GOOD



BAD